

FARBEN UND OBERFLÄCHEN
TECHNISCHE INFORMATIONEN

MIT FOLDWALL
BEFALTEN SIE WÄNDE
IN EINZIGARTIGER WEISE.
UND LASSEN DIE BETRACHTER
EINDRUCKSVOLLES
3D-WANDESIGN
ERLEBEN.




FOLDWALL

FOLDWALL

ENTDECKEN SIE IHRE
MÖGLICHKEITEN.
GERNE INFORMIEREN WIR SIE
PERSÖNLICH.

A BRAND OF
FOLDART GMBH
ROSENHEIMER STR. 72
83059 KOLBERMOOR
FON +49 8031 35082-0

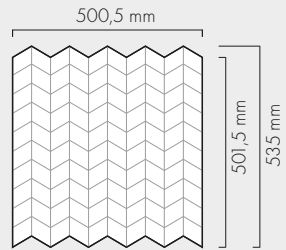
WWW.FOLDWALL.DE
INFO@FOLDART.DE



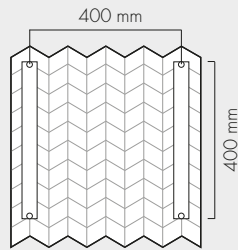
IT'S NOT JUST A WALL. IT'S A STATEMENT.

STABIL. FLEXIBEL. HOCHWERTIG.

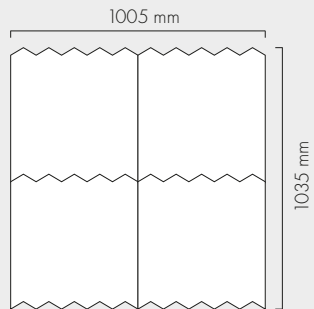
Die Foldwall Elemente bestehen aus Aluminium mit RAL-pulverbeschichteten, Metallic- oder Organoid-Oberflächen. Mit dem Foldwall Dockingsystem auf der Rückseite der Foldwall Elemente werden diese auf Wand-Proflschienen angedockt: Flexibel zur perfekten Pass-Justage, bei Bedarf abnehmbar und wieder einsetzbar.



Materialstärke
2 mm
Elementhöhe
35 mm + 8 mm Dockingsystem



Rückseite mit
Foldwall Dockingsystem:
2 Bridges mit insgesamt
4 Neodym-Magneten



**Berechnung
Gesamthöhe:**
Anzahl
Foldwall Elemente
x 501,5 mm
+ 1 x 32 mm

**Berechnung
Gesamtbreite:**
Anzahl
Foldwall Elemente
x 500,5 mm

Leicht abweichende Maße bei Organoid Oberflächen.




FOLDWALL 100 COLOR


Weitere Farben auf Anfrage



RAL 9016 Verkehrsweiß



RAL 9001 Cremeweiß



RAL 7035 Lichtgrau



RAL 1021 Rapsgelb



RAL 3000 Feuerrot




RAL 5010 Enzianblau




RAL 6005 Moosgrün




RAL 7012 Basaltgrau



RAL 7016 Anthrazitgrau



RAL 7016 Anthrazitgrau matt




RAL 7021 Schwarzgrau



RAL 7037 Staubgrau




RAL 8014 Sepiabraun



RAL 8077 Dunkelbraun




RAL 9005 Tiefschwarz



RAL 9005 Tiefschwarz matt



RAL 9006 Weißaluminium



RAL 9007 Graualuminium

FOLDWALL 100 METALLIC




Edelstahloptik



Kristallsilber



Kupferpatina



Zindergraumetallic

FOLDWALL 100 ORGANOID



Moos



Pinienrinde



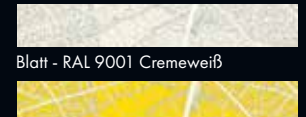
Wolle vom Tiroler Bergschaf



Blatt



Blatt - RAL 9016 Verkehrsweiß



Blatt - RAL 9001 Cremeweiß



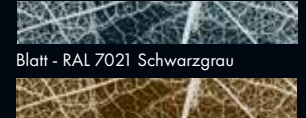
Blatt - RAL 7035 Lichtgrau



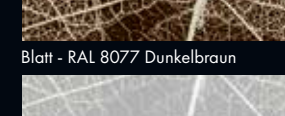
Blatt - RAL 1021 Rapsgelb



Blatt - RAL 3000 Feuerrot



Blatt - RAL 5010 Enzianblau




Blatt - RAL 6005 Moosgrün



Blatt - RAL 7012 Basaltgrau




Blatt - RAL 7016 Anthrazitgrau




Blatt - RAL 7021 Schwarzgrau




Blatt - RAL 7037 Staubgrau



Blatt - RAL 8014 Sepiabraun



Blatt - RAL 8077 Dunkelbraun



Blatt - RAL 9005 Tiefschwarz

Blatt - RAL 9006 Weißaluminium

Blatt - RAL 9007 Graualuminium